

平成25年6月21日

各位

半世紀の時を越え‘懐かしさ’と‘新鮮さ’を乗せて神の都を巡る…

路面電車型バス **SHINTO 神都バス** 平成25年7月3日運行開始

三重交通株式会社（本社：津市中央 取締役社長：森口明好）では、平成25年4月5日にお知らせしましたとおり、平成25年に行われる伊勢神宮式年遷宮に合わせて、かつて伊勢地区で運行していた路面電車「神都線」をモデルとしたバス、「神都バス」を製造しています。

このたび、この「神都バス」を平成25年7月3日に運行開始することを決定しましたので、お知らせします。詳細は以下のとおりです。

1. 路面電車型バス名称 「神都バス」

2. 運行開始日 平成25年7月3日（水）

3. 運行区間・運行経路

（内宮前ゆき） 伊勢市駅前⇒ 外宮前⇒ （御幸道路経由）⇒ 内宮前
（乗車扱いのみ）

（伊勢市駅前ゆき） 内宮前⇒ （御木本道路経由）⇒ 外宮前⇒ 伊勢市駅前
（降車扱いのみ）

※詳細別紙のとおり

4. 運行本数 1日5往復 ※詳細別紙のとおり

5. 運賃及び特別車両料金

区分	普通運賃	特別車両料金
大人	410円	290円
小児	210円	290円

6. 乗車方法 乗車の際には事前に神都バス利用券（特別車両料金）をご購入ください。

7. 神都バス利用券発売箇所・発売枚数

	発売箇所	発売時間	発売枚数 （カッコ内は内訳）
内宮前 ゆき	伊勢市駅前 外宮前	当日の8：40～運行終了まで	各便48枚 （着席28枚立席20枚）
伊勢市駅前 ゆき	内宮前	当日の9：00～運行終了まで	

※各発売箇所とも、完売した時点で発売終了いたします。

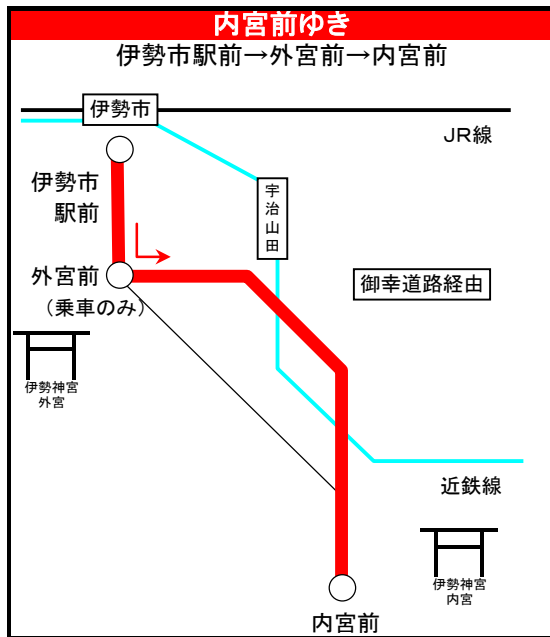
〇お問い合わせ先 バス営業部乗合営業課 TEL：059-229-5533 担当：尾崎、竹原



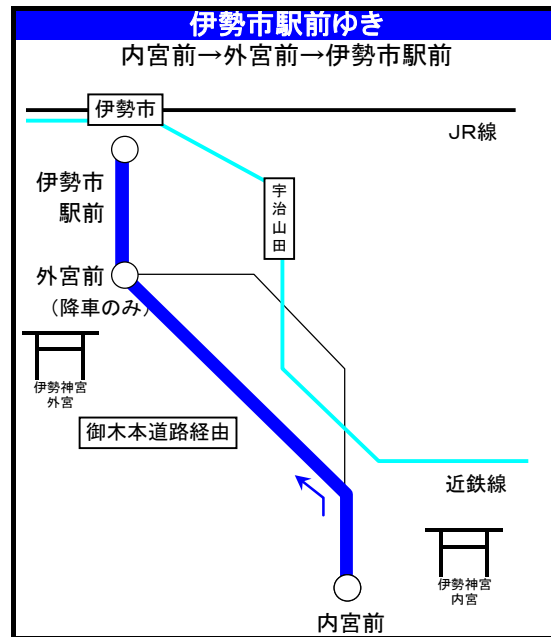
SHINTO
路面電車型バス **神都バス** の概要

1. 名称 「神都バス」
2. 運行開始日 平成25年7月3日（水）
3. 運行区間 伊勢市駅前・外宮前～内宮前
4. 運行日 毎日運行
※車両点検等で通常車両で運行する場合がございます。その場合は当社ホームページ及び乗り場にてご案内いたします。

5. 運行経路



【御幸道路】
別名御成(おなり)街道とも呼ばれる天皇陛下の行幸時の参拝経路。道沿いには全国各地より寄進された石燈籠が並ぶ。



【御木本道路】
昭和21年、真珠王と呼ばれた御木本幸吉が米寿の祝いに市に私財を贈り開通した道路。

6. 運行時刻 1日5往復運行。

内宮前ゆき	1便	3便	5便	7便	9便	伊勢市駅前ゆき	2便	4便	6便	8便	10便
伊勢市駅前	9:10	10:35	12:00	14:10	15:35	内宮前	9:48	11:15	12:45	14:55	16:18
外宮前	9:13	10:38	12:03	14:13	15:38	↓	↓	↓	↓	↓	↓
↓	↓	↓	↓	↓	↓	外宮前	9:59	11:26	12:56	15:06	16:29
内宮前	9:29	10:54	12:19	14:29	15:54	伊勢市駅前	10:02	11:29	12:59	15:09	16:32


※「内宮前ゆき」の外宮前は乗車扱いのみ、「伊勢市駅前ゆき」の外宮前は降車扱いのみとなります。

※表記以外の停留所には停車いたしません。

※年末年始などの繁忙期等につきましては運行ダイヤを変更する場合がございます。また、車両点検等により通常車両で運行する場合がございます。その場合は、当社ホームページ及び乗り場にてご案内いたします。

<注意> 平成25年7月3日につきまして、出発式挙行のため、「内宮前ゆき」の1便、3便と「伊勢市駅前ゆき」の2便、4便は通常車両にて運行いたします。

7. 車両概要及び当時の「神都線」の写真



- ・かつて伊勢地区で運行していた路面電車「神都線」に昭和12年に入線した最後の車両「モ541形式543号車」をベースにバスを製造しました。

