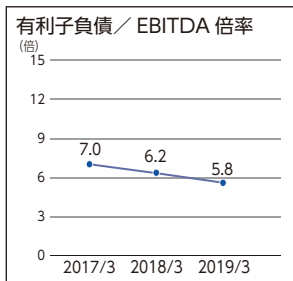
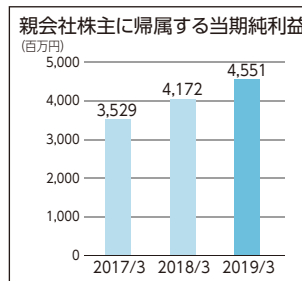
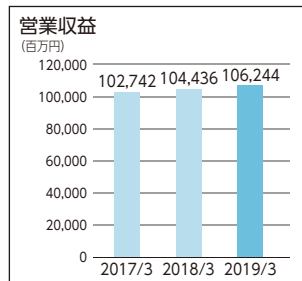


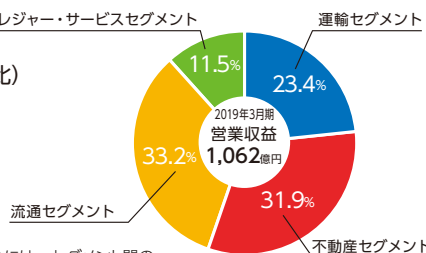
# 財務データ

## 経営指標

	2017/3	2018/3	(百万円) 2019/3
営業収益	102,742	104,436	106,244
営業利益	5,576	6,244	7,139
営業収益営業利益率 (%)	5.4	6.0	6.7
連結子会社数 (社)	23	23	23
経常利益	5,487	6,431	7,049
総資産経常利益率 (%)	3.6	4.1	4.5
親会社株主に帰属する当期純利益	3,529	4,172	4,551
自己資本当期純利益率 (%)	9.5	10.0	9.8
1株当たり当期純利益 (円)	35.95	42.15	45.93
1株当たり配当 (円)	7	8	9
利益剰余金	20,134	23,111	26,741
総資産	155,859	155,787	160,770
自己資本	39,451	43,973	48,610
自己資本比率 (%)	25.3	28.2	30.2
発行済株式数 (千株)	107,301	107,301	107,301
1株当たり純資産 (円)	398.51	444.19	490.26
有利子負債	76,837	74,406	74,974
EBITDA (営業利益 + 減価償却費)	10,919	11,921	12,876
有利子負債 / EBITDA 倍率 (倍)	7.0	6.2	5.8
減価償却費	5,343	5,676	5,736
設備投資	11,496	7,727	8,259
営業活動CF	8,154	11,598	9,261
投資活動CF	△12,075	△8,500	△9,197
財務活動CF	3,410	△3,145	△249
現金及び現金同等物期末残高	2,747	2,699	2,513



### 事業別の概要 (連結営業収益の セグメント別構成比)



※ 各事業の営業収益割合には、セグメント間の内部営業収益等が含まれています。

## セグメント情報

	2017/3	2018/3	(百万円) 2019/3
営業収益	102,742	104,436	106,244
運輸セグメント	26,345	26,604	26,180
一般乗合旅客自動車運送事業	11,252	11,556	11,602
一般貸切旅客自動車運送事業	7,926	7,629	7,369
旅客運送受託事業	4,213	4,278	4,370
一般乗用旅客自動車運送事業	1,473	1,505	1,170
貨物自動車運送事業	201	201	203
自動車整備事業	461	530	551
その他	2,699	2,821	2,868
内部取引の消去	△1,884	△1,917	△1,955
不動産セグメント	33,461	35,648	35,768
分譲事業	14,856	15,497	14,359
賃貸事業	8,227	8,310	8,396
建築事業	5,725	5,965	6,465
環境エネルギー事業	2,165	3,214	3,641
不動産管理事業*	—	—	1,899
仲介事業	1,098	1,141	1,292
その他	1,823	1,895	63
内部取引の消去	△435	△376	△350
流通セグメント	36,576	35,531	37,134
石油製品販売事業	11,247	12,051	12,542
生活用品販売事業	12,770	12,177	11,832
自動車販売事業	12,599	11,362	12,797
内部取引の消去	△40	△59	△38
レジャー・サービスセグメント	11,822	12,227	12,920
ビジネスホテル事業	3,330	3,857	4,412
旅館事業	2,942	3,049	2,916
ドライブイン事業	2,294	2,296	2,322
索道事業	634	604	808
ゴルフ場事業	444	424	420
旅行事業	957	840	833
自動車教習所事業	923	879	908
その他	296	277	299
内部取引の消去	△0	△3	△1
営業利益または営業損失	5,576	6,244	7,139
運輸セグメント	1,957	1,827	1,419
不動産セグメント	3,223	3,729	4,971
流通セグメント	△14	293	159
レジャー・サービスセグメント	293	305	478
調整額	116	88	110
営業収益営業利益率 (%)	5.4	6.0	6.7
運輸セグメント (%)	7.4	6.9	5.4
不動産セグメント (%)	9.6	10.5	13.9
流通セグメント (%)	—	0.8	0.4
レジャー・サービスセグメント (%)	2.5	2.5	3.7

※ 2019年3月期より不動産セグメント内の表示区分を変更しました。なお、2017年3月期・2018年3月期における「不動産管理事業」は、「その他」に含まれております。